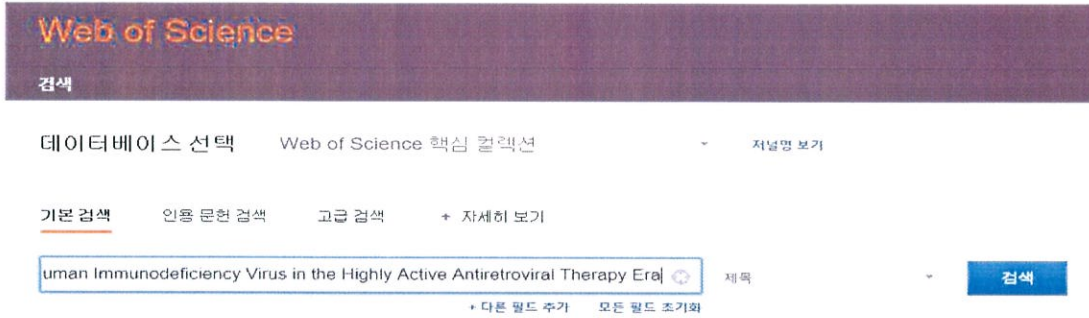


<<연구실적물 세부정보 페이지 출력방법>>

1 SCI급 국제학술지 논문

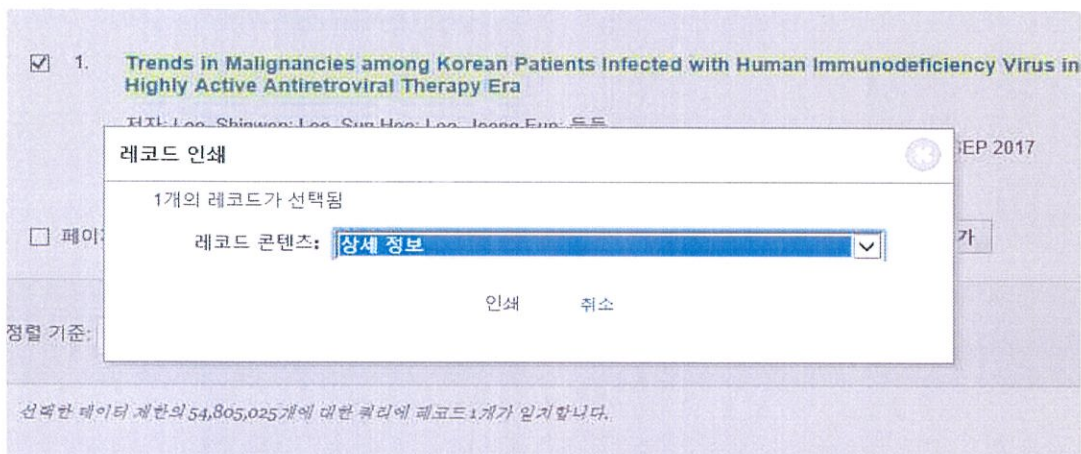
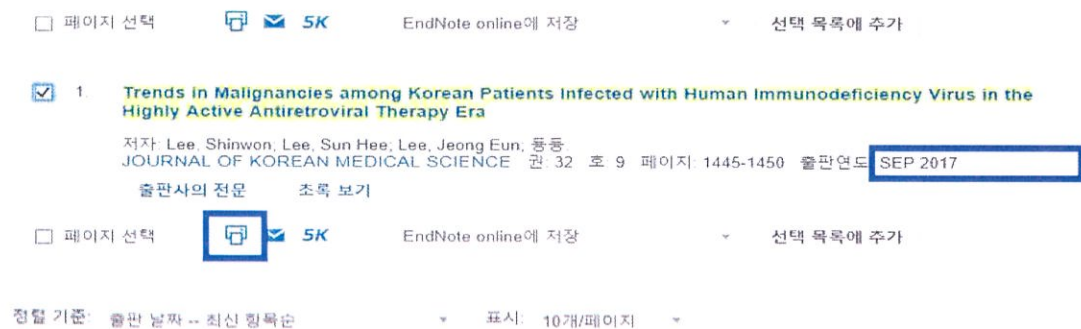
1) Web of Science에서 검색(권한이 있는 경우만 해당)

▷ 논문 제목 또는 저자명으로 검색



▷ 논문 선택하여 상세정보 페이지 출력

▷ 출력버튼 클릭 후 레코드 콘텐츠를 '상세 정보'로 설정하여 인쇄



2) 논문 검색결과에서 해당 논문을 체크한 후 상단의 “인쇄” 클릭

논문검색 다국어 입력 검색이력

검색결과 ▼ '빈한사회의 중심이동론'에 대한 검색 결과입니다. 총 38 건

주제

- 인문학 (8)
- 사회과학 (27)
- 공학 (1)
- 예술체육 (1)
- 복합학 (1)

학술자 더보기

- 교육사회학연구 (3)
- 경제와 사회 (2)
- 유럽연구 (2)
- 통일전략 (1)
- 증권법연구 (1)
- 지방자치법연구 (1)

발행년도 더보기

- 2017 (2)
- 2016 (6)
- 2015 (2)
- 2014 (3)
- 2013 (4)
- 2012 (1)

검색결과 (1-1 / 38건)

모두선택 자료반출 인쇄 엑셀

정확도순 ▼ | 내림차순 ▼ | 60

1. **KCI 통계**
并韓社會의 中心地移動論 - 다호리집단의 이주와 김해지역의 성장 -
 이창희 | 영남고고학회 | 영남고고학 | (76) | pp.39~64 | 2016.09 | 역사학
 피인용횟수 : 0
2. **KCI 투보**
빈한 소국의 해양성과 이주: 서울국의 무역 네트워크와 중심지 파동
 강혜금 | 이주사학회 | 호모이그란스-이주, 식민주의, 인종주의 | 16(1) | pp.5~42 | 2017.05 | 기타역사학
 피인용횟수 : 0
3. **KCI 통계**
일반적 장애인에 의한 서울의 주거지 분화에 관한 연구 -주거이동권을 중심으로-
 홍성조 | 인건학회 | 대한국토 도시계획학회 | 국토계획 | 46(5) | pp.153~165 | 2011.10 | 공학일반
 피인용횟수 : 1

https://www.kci.go.kr/ksip/print.aspxPrintNo...

출력건수: 3

1.

논문명: 并韓社會의 中心地移動論 - 다호리집단의 이주와 김해지역의 성장 -

주저자: 이창희

학회명: 영남고고학회

학술지명: 영남고고학

권(호): (76)

페이지: pp. 33~64

년월: 2016.09

주제분야: 역사학
2.

논문명: 빈한 소국의 해양성과 이주: 서울국의 무역 네트워크와 이주

주저자: 강혜금

학회명: 이주사학회

학술지명: 호모이그란스-이주, 식민주의, 인종주의

권(호): 16(1)

페이지: pp.5~42

년월: 2017.05

주제분야: 기타역사학
3.

논문명: 일반적 장애인에 의한 서울의 주거지 분화에 관한 연구

주저자: 홍성조

학회명: 대한국토 도시계획학회

학술지명: 국토계획

기관정보검색

인쇄

일반 옵션

프린터 선택

- Adobe PDF
- Fax
- Microsoft Print to PDF
- Microsoft XPS Document Writer
- Samsung ML-375x Series (164)
- Samsung Universal Print Driver
- SINDOH N900 Series PCL

상태: 준비됨 다들르 인쇄(F) 기본 설정(R)

위치: 프린터 찾기(D)...

설명:

페이지 범위

모두(L) 매수(C):

페이지 지정(G): 한 페이지당: 한 쪽씩 인쇄(D):

페이지 번호 또는 5-12와 같이 페이지 범위를 입력하십시오. 1,2,3 1,2,3

발행년도 더보기 강혜금 | 이주사학회 | 호모이그란스

3 그 외 국제(외국)학술지 등

- 학술지 표지나 논문 첫 페이지 또는 Acknowledgements 등 게재사실을 확인할 수 있는 부분에 발표년월, 권(호), 페이지, 학술지명, ISSN, 교신저자 등을 컬러로 표시하여 해당 페이지만 스캔
 - ※ 논문에 발표월이나 교신저자 등이 확인되지 않을 경우 반드시 별도의 증빙자료를 첨부

< I.F. 및 JCR 저널랭킹 확인 방법 안내 >

(준비 단계) JCR 링크주소 클릭

<http://admin-apps.webofknowledge.com/JCR/JCR?PointOfEntry=Home&SID=N2c8rwyw3iiLawfpxhr>

(1단계) 아래 창에서 ISSN번호(또는 저널명) 입력 및 검색

(ex. ISSN번호: 0149-1423, 저널명: AAPG BULLETIN)

InCites™ Journal Citation Reports® THOMSON REUTERS™

Home

Go to Journal Profile

Journals By Rank

Categories By Rank

Journal Titles Ranked by Impact Factor

Show Visualization +

Compare Journals

Compare Selected Journals

Add Journals to New or Existing List

Customize Indicators

		Full Journal Title	Total Cites	Journal Impact Factor	Eigenfactor Score
<input type="checkbox"/>	1	CA-A CANCER JOURNAL FOR CLINICIANS	20,488	137.576	0.06231
<input type="checkbox"/>	2	NEW ENGLAND JOURNAL OF MEDICINE	283,525	59.558	0.68235
<input type="checkbox"/>	3	NATURE REVIEWS DRUG	25,460	47.120	0.06273

(2단계) 검색해서 나타난 해당 저널명을 클릭

Home Master Search

Master Search

Search Journals

Full Journal Title

Full Journal Title	JCR Abbreviated Title	ISSN	eISSN	Edition	JCR Coverage Years
AAPG BULLETIN	AAPG BULL	0149-1423	1558-9153	SCIE	2000, 2001, 2002, 2003, 2004, 2005, 2006, 2007, 2008, 2009, 2010, 2011, 2012, 2013, 2014, 2015
AAPG BULLETIN-AMERICAN ASSOCIATION OF PETROLEUM GEOLOGISTS	AAPG BULL	0149-1423	1558-9153	SCIE	1997, 1998, 1999

(3단계) 최신연도의 I.F.값 확인

(ex. 2015년도 I.F.값 **2.344**)

ISSN: 0149-1423
 AMER ASSOC PETROLEUM GEOLOGIST
 1444 S BOULDER AVE, PO BOX 979, TULSA, OK 74119-3504
 USA

Go to Journal Table of Contents Go to Ulrich's

JCR Abbrev: AAPG BULL

Categories
 GEOSCIENCES,
 MULTIDISCIPLINARY - SCIE

Languages
 ENGLISH

12 Issues/Year

Year	Total Cites	Journal Impact Factor	Impact Factor Without Journal Self Cites	5 Year Impact Factor	Immediacy Index	Citable Items	Cited Half-Life	Citing Half-Life	Eigenfactor Score	Article Influence Score	% Articles in Citable Items	Normalized Eigenfactor	Average JIF Percentile
2015	10,000	2.344	2.205	3.401	0.901	81	>10.0	>10.0	0.00824	1.315	100.00	0.93865	72.011
2014	8,585	2.036	2.354	3.159	0.680	97	>10.0	>10.0	0.00751	1.226	98.97	0.84141	75.143
2013	7,282	1.532	1.616	2.235	0.590	83	>10.0	>10.0	0.00489	0.791	100.00	0.53990	62.931
2012	7,081	1.768	1.394	2.455	0.413	92	>10.0	>10.0	0.00630	1.019	100.00	Not A	70.788
2011	6,060	1.831	1.470	2.300	0.227	75	>10.0	>10.0	0.00624	0.950	100.00	Not A	73.226
2010	6,694	1.964	1.656	2.587	0.552	67	>10.0	>10.0	0.00605	0.637	98.51	Not A	74.851
2009	7,204	1.448	1.160	2.548	0.522	89	>10.0	>10.0	0.00603	0.856	98.55	Not A	70.322
2008	4,588	1.364	1.188	1.630	0.353	68	>10.0	>10.0	0.00634	0.800	97.06	Not A	71.388
2007	5,002	1.273	0.967	1.849	0.373	75	>10.0	>10.0	0.00940	1.008	94.67	Not A	73.957
2006	4,669	1.550	1.146	Not A	1.000	79	>10.0	>10.0	Not A	Not A	94.94	Not A	83.030
2005	4,586	1.350	1.044	Not A	0.227	75	>10.0	>10.0	Not A	Not A	97.33	Not A	82.434
2004	4,643	1.140	1.000	Not A	0.293	75	>10.0	>10.0	Not A	Not A	97.33	Not A	77.647
2003	4,580	1.380	1.175	Not A	0.220	82	>10.0	>10.0	Not A	Not A	96.34	Not A	86.854
2002	4,302	1.105	0.950	Not A	0.322	90	>10.0	>10.0	Not A	Not A	94.44	Not A	83.035
2001	3,879	1.173	0.901	Not A	0.235	81	>10.0	>10.0	Not A	Not A	95.06	Not A	81.592
2000	4,186	1.494	1.323	Not A	0.136	81	>10.0	>10.0	Not A	Not A	96.30	Not A	81.401

Source Data Journal Source Data

Rank	Articles	Reviews	Combined	Other
------	----------	---------	----------	-------

(4단계) 아래의 'Rank' 클릭하여,

최신연도의 저널랭킹값(%), 소수점셋째자리에서 반올림하여 소수점둘째자리 표현) 확인
[여러 분야(카테고리) 중 지원자에게 유리한 값 확인]

(ex. 2015년 GEOSCIENCES, MULTIDISCIPLINARY 분야: '52/184'이므로, **28.26%**
 2015년 ENERGY&FUELS 분야: 'NA'이므로 **저널랭킹값 없음**)

2005	4,586	1.350	1.044	Not A...	0.227	75	>10.0	>10.0	Not A...	Not A...	97.33	Not A...	82.434
2004	4,643	1.140	1.000	Not A...	0.293	75	>10.0	>10.0	Not A...	Not A...	97.33	Not A...	77.647
2003	4,580	1.380	1.175	Not A...	0.220	82	>10.0	>10.0	Not A...	Not A...	96.34	Not A...	86.854
2002	4,302	1.105	0.950	Not A...	0.322	90	>10.0	>10.0	Not A...	Not A...	94.44	Not A...	83.035
2001	3,879	1.173	0.901	Not A...	0.235	81	>10.0	>10.0	Not A...	Not A...	95.06	Not A...	81.592
2000	4,186	1.494	1.323	Not A...	0.136	81	>10.0	>10.0	Not A...	Not A...	96.30	Not A...	81.401

Source Data

Rank	GEOSCIENCES, MULTIDISCIPLINARY			ENERGY & FUELS			ENGIN
	Rank	Quartile	JIF Percentile	Rank	Quartile	JIF Percentile	
Cited Journal Data	2015	52/184	Q2	72.011	NA	undefined	
	2014	44/175	Q2	75.143	NA	undefined	
Citing Journal Data	2013	65/174	Q2	82.931	NA	undefined	
	2012	66/172	Q2	61.919	39/81	Q2	52.469
Box Plot	2011	59/170	Q2	65.588	36/81	Q2	56.173
	2010	52/167	Q2	69.162	31/79	Q2	61.392
Journal Relationships	2009	62/155	Q2	60.323	34/71	Q2	52.817
	2008	62/144	Q2	57.292	28/67	Q2	58.955